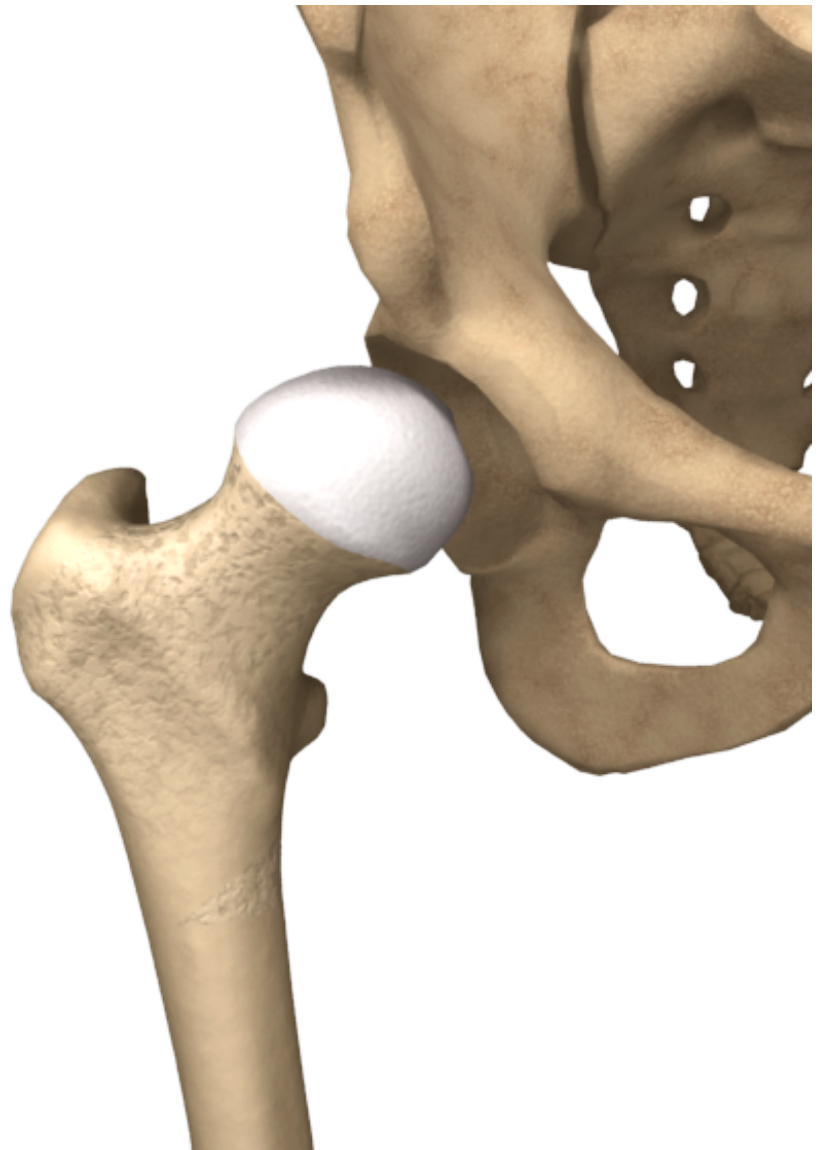
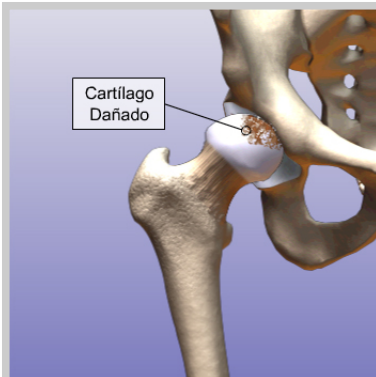


# Reemplazo parcial de cadera

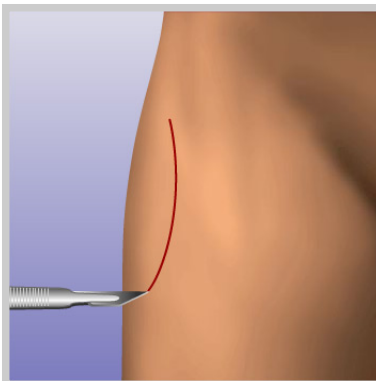
Un reemplazo parcial de cadera es un procedimiento quirúrgico que reemplaza la mitad de la articulación de la cadera. La cirugía consiste en reemplazar la cabeza del fémur que se ha desgastado debido a la artritis, a la enfermedad degenerativa de la articulación, o a una fractura grave de la articulación. Los movimientos normales se convierten dolorosos y limitados cuando el desgaste de la articulación es avanzada.





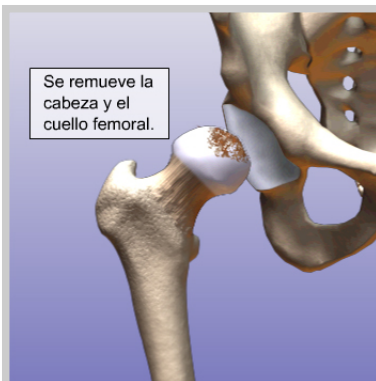
### ***Introducción de reemplazo parcial de cadera***

Un reemplazo parcial de cadera es un procedimiento quirúrgico que reemplaza la mitad de la articulación de la cadera. La cirugía consiste en reemplazar la cabeza del fémur que se ha desgastado debido a la artritis, a la enfermedad degenerativa de la articulación, o a una fractura grave de la articulación. Los movimientos normales se convierten dolorosos y limitados cuando el desgaste de la articulación es avanzada.



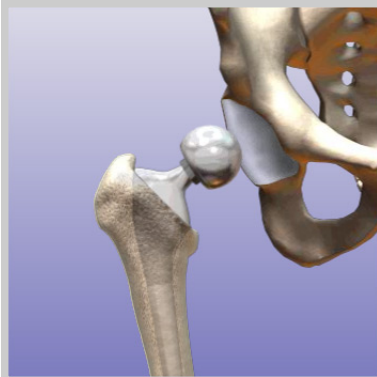
### ***Incisiones***

Se realiza una pequeña incisión alrededor de la articulación de la cadera. Normalmente, la incisión se realiza en la parte anterior o en la parte lateral de la cadera. Los músculos, los tendones, y la cápsula de la articulación se mueven de la articulación para exponer la cabeza del fémur y el acetábulo.



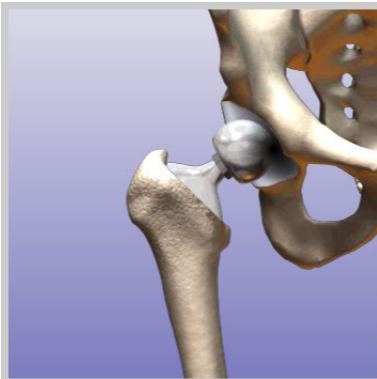
### ***Removiendo la cabeza femoral***

La cadera se posiciona para exponer la articulación. Luego, la cabeza y el cuello del fémur se remueven y el acetábulo se limpia en preparación del implante artificial.



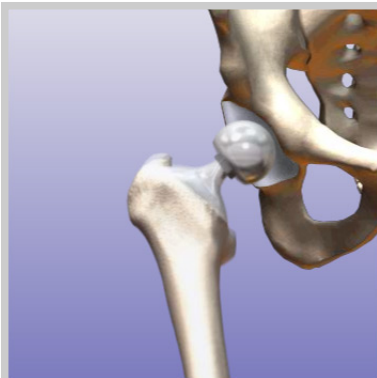
### ***Ajustando los implantes artificiales***

Se vacía un canal dentro del fémur para que el tubo metálico del implante pueda ser asegurado en la posición correcta. Se puede usar cemento para asegurar el implante en su lugar, pero esta decisión dependerá de la preferencia de su cirujano. Luego, la cabeza femoral metálica (bola) se fija en el tubo metálico del implante.



### ***Uniendo de nuevo la articulación de la cadera***

La articulación de la cadera se une de nuevo y todos los tejidos que rodean la articulación se regresan a su posición normal.



### ***Finalización del procedimiento***

En la mayoría de los pacientes, un reemplazo parcial de cadera puede aliviar el dolor completamente o casi completamente y permite la continuación de las actividades cotidianas.